

現在、と暗証番号が登録されております。

下記に暗証番号の変更方法を記載しておりますので、必ず変更して下さい。

解錠方法

① 起動ボタンを押してテンキーを点灯させ、登録されている暗証番号を入力する。

例) **2 5 8 0 ***

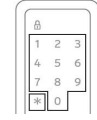
② 暗証番号が認識されるとランダムに表示された数字が表示されます。ランダムに表示された数字をタッチすると解錠し『ビッ』音が鳴り、解錠ランプ（赤）が点灯します。;

※ 暗証番号の入力を間違えると『ビービー』と音が鳴り解錠ランプ（赤）が点灯します。

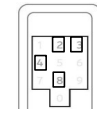
正しい暗証番号をもう一度入力して下さい。

※ 暗証番号の入力間違えを6回、起動ボタンを12回連続して押す、暗証番号を13回連続して押すなどの操作をすると『ビー×4回』音が鳴ります。いたずら警告状態になり、30秒間の間は機能が停止します。

①暗証番号入力



②ランダム入力



施錠方法

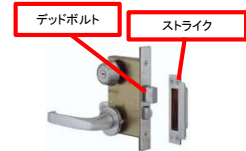
① 解錠した状態で起動スイッチを押して下さい。

施錠し『ビー』と音が鳴り、施錠ランプ（緑）が点灯します。

② 施錠がした事と、『ビー』と鳴る施錠確認音は必ず御確認下さい。

※ 施錠時に『ビボバ ビボバ...』と音がした場合は施錠エラーです。デッドボルトがストライクの枠に当たっている事が考えられます。扉の枠の調整の必要がありますので、管理会社様に連絡して下さい。

※ 24時間換気を含めて、お部屋の換気扇が作動していると扉が室内に引き込まれ、同様の症状が起きる事があります。



暗証番号の変更

(暗証番号は4桁~12桁で登録可能)

(施錠から解錠の場合のみ変更可能)

① 施錠状態から現在登録されている暗証番号を入力し、解錠します。

例) **2 5 8 0 ***

② 解錠し『ビッ』と音が鳴り、解錠ランプ（赤）が点灯します。

点灯している間に起動ボタンを長押しします。

③ 『ピロ』と音が鳴り、テンキーが点灯したら *** 1 ST** と入力

④ *** 1 ST** が点灯したら **ST** をタッチ

⑤ 新しく登録する暗証番号を2回入力します。(⑦④①②に変更する場合)

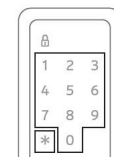
例) **7 4 1 2 *** を2回入力

『ビー』と音が鳴り、施錠ランプ（青）が点灯すれば登録完了です。

※ 登録に誤りがあると『ビービー』と音が鳴り、解錠ランプ（赤）が点灯します。作業を①からやり直して下さい。

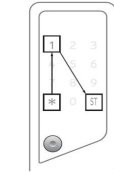
※ 暗証番号の変更をする際は必ず扉を開けた状態で行い、変更後は施錠前に必ず動作確認をして下さい。(暗証番号の登録間違いによる締め出し防止)

①暗証番号入力



②起動ボタン長押し

③* 1 ST と入



電池の交換

(電池の交換は2年に1度必ず行って下さい。)

(施錠から解錠の場合のみ操作可能)

① 電池が消耗すると下記の操作で電池切れ警告音が鳴り、電池マークが点滅します。

この表示が出たら残りの使用目安は施錠50回程度です。速やかに電池を交換して下さい。

注意! 施錠が50回を超えると施錠する事が出来なくなってしまいますのでご注意ください。

電池切れ
お知らせ表示

操作	通常時	電池切れ状態 (常時電池マーク点滅)
起動ボタンを押す	『ピロ』テンキー点灯	『ピロ』テンキー点灯 (警告音は鳴りません)
施錠操作をする	『ビー』施錠ランプ(青)点灯	施錠前に『ビービー』×3回 施錠後に『ビー』施錠ランプ(青)点灯
解錠操作をする	『ビー』施錠ランプ(青)点灯	解錠前に『ビービー』×3回 解錠後に『ビッ』解錠ランプ(赤)点灯

② 施錠状態から現在登録されている暗証番号を入力し、解錠します。

例) **2 5 8 0 ***

③ 入力後『ビッ』と音が鳴り、解錠し、解錠ランプ（赤）が点灯します。

その間に起動ボタンを長押しします。

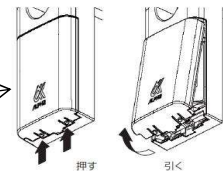
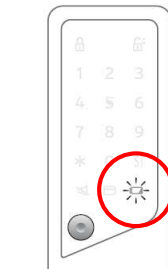
④ 『ピロ』と音が鳴り、テンキーが点灯したらもう一度起動ボタンを長押しします。

3秒後『ピロ』『カチッ』と音が同時に鳴り、電池マークが点滅します。

電池マークが点滅している間に電池ケースの下側に指を掛けて手前に軽く引いて取り外し、電池の+に注意して電池を交換して下さい。

※ 電池を外した状態で電池カバーを閉めないで下さい。カバーを開ける事が出来なくなってしまいます。

※ 電池が完全に切れてしまった場合は、入居者様では交換する事が出来ません。管理会社様へ連絡し、電池の交換が必要になります。



製品のご使用方法に関するお問い合わせ先

製造元

〒236-0004
神奈川県横浜市金沢区福浦1-6-8
株式会社アルファ サービス部
TEL045-787-8422

夜間、緊急時のお問い合わせ先
TEL0120-117-807

管理会社

〒981-3213
仙台市泉区南中山二丁目2番地の6
仙台都市計画株式会社
TEL022-725-7370
FAX022-725-7360